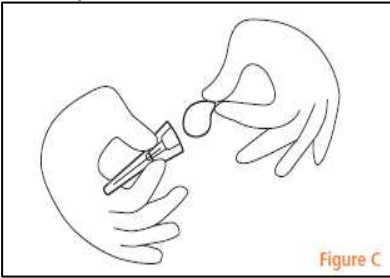
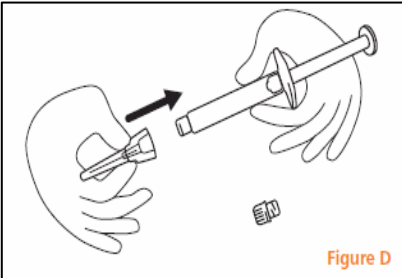
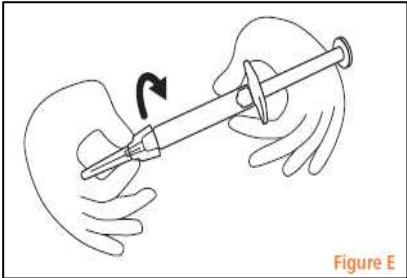
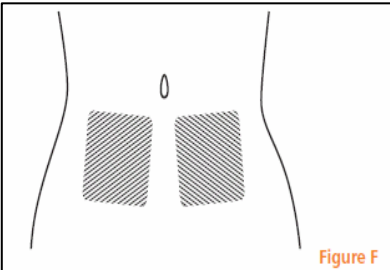
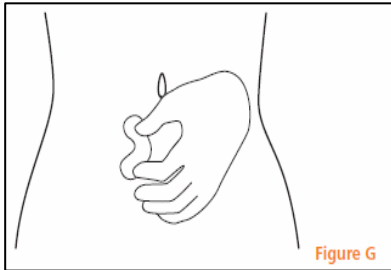
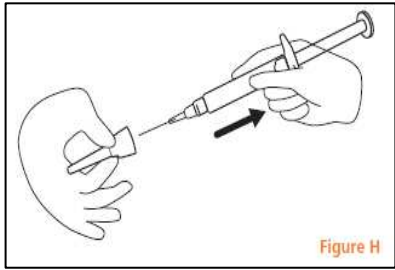
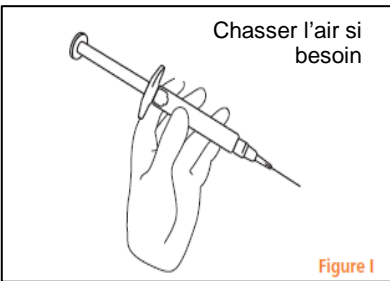
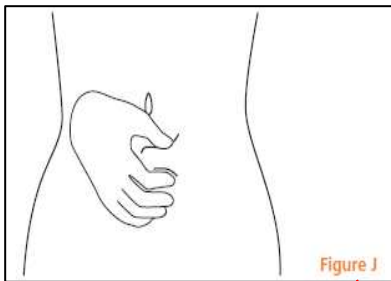
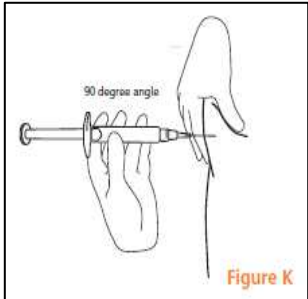
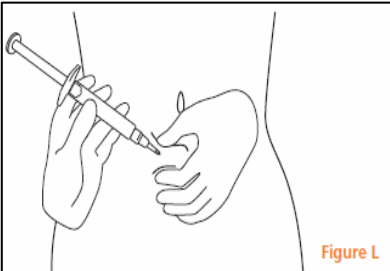
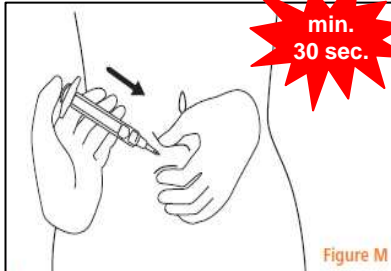
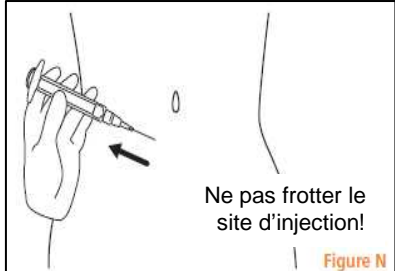


Date : Coller ici étiquette patient	PROTOCOLE D'UTILISATION DU FIRAZYR®	
Présentation du produit	principe actif :	icatibant (sous forme d'acétate d'icatibant)
	excipients :	chlorure de sodium, acide acétique, hydroxyde de sodium, eau pour préparation injectable
	conditionnement :	Seringue prête à l'emploi de 30 mg / 3 mL (+ 1 aiguille 25 G)
Indications	<input type="checkbox"/> Crise aiguë d'angioedème héréditaire (déficience ou dysfonctionnement de l'inhibiteur de la C1 estérase) chez l'adulte <input type="checkbox"/> Crise aiguë d'angioedème induit par un inhibiteur de l'enzyme de conversion de l'angiotensine (IECA, utilisation off-label) <input type="checkbox"/> Œdème de la langue induit par Actilyse ^R (utilisation off-label) <input type="checkbox"/>	
Posologie	Dose recommandée : Firazyr ^R 30 mg (= 3 mL) Si réponse insuffisante ou récurrence des symptômes après la 1 ^{ère} dose : 2 ^{ème} dose 6h plus tard Si réponse insuffisante ou récurrence des symptômes après la 2 ^{ème} dose : 3 ^{ème} dose 6h plus tard Maximum : 3 doses/ 24h Populations particulières : <ul style="list-style-type: none"> – Pas d'ajustement de dose en cas d'insuffisance rénale ou hépatique, ou chez le patient âgé (données limitées pour > 65ans) – Tolérance et efficacité non évaluées chez l'enfant de 0 à 18 ans, chez la femme enceinte ou qui allaite 1 ^{ère} dose – date / heure : 2 ^{ème} dose – date / heure : 3 ^{ème} dose – date / heure :	
Mise en garde/ Précautions / CI	En cas de cardiopathie ischémique , une détérioration de la fonction cardiaque et une diminution du débit sanguin coronaire seraient provoquées par le blocage du récepteur bradykinine de type 2. Il convient donc d'être prudent lors de l'administration de Firazyr ^R aux patients présentant une cardiopathie ischémique aiguë ou une angine de poitrine instable.	

<p>Matériel nécessaire / Préparation</p>	<p>Seringue de Firazyr^R prête à l'emploi avec aiguille 25 G</p> <p>Lieu de stockage au GHOL - Nyon : aux Urgences dans l'armoire de médicaments du déchoc à l'EHC – Morges : aux Urgences dans le local de déchoc, dans le 2ème tiroir du chariot de réanimation</p> <p>En cas de besoin de doses supplémentaires, appeler le pharmacien de garde : 079 212 80 25</p>
<p>Administration</p>	<ul style="list-style-type: none"> - Contrôler l'échéance du produit - Se désinfecter les mains - Injection sous-cutanée lente en minimum 30 secondes dans la région abdominale selon le mode ci-après:  <p>Figure C</p>  <p>Figure D</p>  <p>Figure E</p>  <p>Figure F</p>  <p>Figure G</p>  <p>Figure H</p>  <p>Chasser l'air si besoin</p> <p>Figure I</p>  <p>Figure J</p>  <p>90 degree angle</p> <p>Figure K</p>  <p>Figure L</p>  <p>min. 30 sec.</p> <p>Figure M</p>  <p>Ne pas frotter le site d'injection!</p> <p>Figure N</p>
<p>Surveillance</p>	<p>TA, fréquence cardiaque, saturation O₂, œdème de la langue et obstruction des voies laryngées</p>
<p>Conservation</p>	<ul style="list-style-type: none"> - T° ambiante (≤ 25°C). Ne pas congeler. - La solution doit être transparente, incolore et sans particules visibles.
<p>Commentaire / Remarques particulières</p>	<p>Les effets secondaires fréquents sont: réaction au site d'injection (97% ; sensation de brûlure, érythème, douleurs, gonflement, prurit), ASAT et ALAT augmentées, fièvre (4%), vertiges.</p> <p>Médicament coûteux: à l'EHC, valider l'ordre avec un médecin-chef</p>

Références : Adapté du protocole 'Firazyr et angioedème', auteurs : C. Challet, JD Baumgartner, N. Schaad, PIC, EHC, v2, 2.2013 ;
[1] www.swissmedicinfo.ch, consulté le 18.8.2015, [2] images de 'Firazyr injection brochure' (www.firazyr.com) reproduites avec l'autorisation de Shire (9.2015), [3] Micromedex healthcare series, ed. Truvenhealth analytics, 2015, [4] Lexi-Drugs, Lexi-Comp, consulté le 18.8.2015